





































Druckverfahren und Druckdateninformation Transferdruck

Thermotransferdruck

mit Flexfolie, 1-farbig oder 4-farbig bedruckbar. Der Thermotransferdruck ist sinnvoll für einfache, 1- bis 4-farbige Grafiken wie Logo, Webseite, Slogan, etc. Es können damit alle Teile des Zeltens bedruckt werden, Dach, Volant & Seitenwand. Die Abmessungen des Drucks sind im Vergleich zur Vollbedruckung mit Sublimationsdruck begrenzt. Das Material hat eine Höhe von 45 cm bzw. 65 cm und es ist nicht möglich bis zum Rand des Zeltens zu drucken.

Folienfarben für Thermotransferdruck

	Weiß		Euroblau		Beige		Aubergine
	Schwarz		Taubenblau		Maisgelb		Braun
	Grau		Violett		Zitronengelb		Gold metallic
	Hellblau		Rot		Gelb		Silber metallic
	Türkis		Bordeaux		Khaki		Silber Reflex
	Helltürkis		Rosa		Grün		NEON Gelb
	Marineblau		Brombeer		Apfelgrün		NEON Grün
	Königsblau		Hellrot		Moosgrün		NEON Orange
	Himmelblau		Orange		Ocker		NEON Pink

Sublimationsdruck (Vollbedruckung)

Mit dem Sublimationsdruck können Sie alle Teile des Zeltens komplett vollfarbig bedrucken. Seitenwände sind außerdem auch beidseitig bedruckbar.

Druckdaten

Allgemein gilt, die Bildauflösung bei Graustufen- und Farbbildern sollten im Endformat nicht unter 100 dpi sein, und der Farbmodus CMYK mit dem Farbprofil Fogra39

1c-Thermotransferdruck

Müssen die Daten als Vektordatei vorliegen. Schriften müssen alle in Pfaden umgewandelt sein.

4c-Thermotransferdruck

legen Sie in der Druckdatei eine Schneidelinie an. Diese sollte als überdruckende Sonderfarbe (100% Magenta) mit der Bezeichnung CutContour angelegt sein. Um eine weiße Blitzerkante zu vermeiden legen Sie außerdem 5 mm Beschnitt um das Motiv an.

4c-Sublimationsdruck

gibt es sonst keine Besonderheiten. Halten Sie sich einfach an unsere Gestaltungsvorlagen.

Sollten Sie Fragen haben schicken Sie uns eine Mail an druck@main-zelt.de oder rufen Sie uns bitte an.

Bitte haben Sie Verständnis, dass durch die Nachbearbeitung von fehlerhaften Dateien Verzögerungen und eventuellen Mehrkosten bei der Produktion Ihres Auftrags entstehen können.