





































Thermotransferdruck

mit Flexfolie, 1-farbig oder 4-farbig bedruckbar. Der Thermotransferdruck ist sinnvoll für einfache, 1- bis 4-farbige Grafiken wie Logo, Webseite, Slogan, etc. Es können damit alle Teile des Zeltes bedruckt werden, Dach, Volant & Seitenwand. Die Abmessungen des Drucks sind im Vergleich zur Vollbedruckung mit Sublimationsdruck begrenzt. Das Material hat eine Höhe von 45 cm bzw. 65 cm und es ist nicht möglich bis zum Rand des Zeltes zu drucken.

Folienfarben für Thermotransferdruck

 Weiß	 Euroblau	 Beige	 Aubergine
 Schwarz	 Taubenblau	 Maisgelb	 Braun
 Grau	 Violett	 Zitronengelb	 Gold metallic
 Hellblau	 Rot	 Gelb	 Silber metallic
 Türkis	 Bordeaux	 Khaki	 Silber Reflex
 Helltürkis	 Rosa	 Grün	 NEON Gelb
 Marineblau	 Brombeer	 Apfelgrün	 NEON Grün
 Königsblau	 Hellrot	 Moosgrün	 NEON Orange
 Himmelblau	 Orange	 Ocker	 NEON Pink

Sublimationsdruck (Vollbedruckung)

Mit dem Sublimationsdruck können Sie alle Teile des Zeltes komplett vollfarbig bedrucken. Seitenwände sind außerdem auch beidseitig bedruckbar.

Druckdaten

Allgemein gilt, die Bildauflösung bei Graustufen- und Farbbilder sollten im Endformat nicht unter 100 dpi sein, und der Farbmodus CMYK mit dem Farbprofil Fogra39

1c-Thermotransferdruck

Müssen die Daten als Vektordatei vorliegen. Schriften müssen alle in Pfade umgewandelt sein.

4c-Thermotransferdruck

legen Sie in der Druckdatei eine Schneidelinie an. Diese sollte als überdruckende Sonderfarbe (100% Magenta) mit der Bezeichnung CutContour angelegt sein. Um eine weiße Blitzerkante zu vermeiden legen Sie außerdem 5 mm Beschnitt um das Motiv an.

4c-Sublimationsdruck

gibt es sonst keine Besonderheiten. Halten sie sich einfach an unsere Gestaltungsvorlagen.

Gestaltungsvorlagen

Nutzen Sie unsere Gestaltungsvorlagen zum Erstellen Ihrer Druckdatei.



Endformat - Das ist die entgeltliche Größe
Sicherheitsabstand - Text oder wichtige Elemente sollten max bis zur Linie gehen

Sollten Sie Fragen haben schicken Sie uns eine Mail an druck@main-zelt.de oder rufen Sie uns bitte an.

Bitte haben Sie Verständnis, dass durch die Nachbearbeitung von fehlerhaften Dateien Verzögerungen und eventuellen Mehrkosten bei der Produktion Ihres Auftrags entstehen können.